

WIDA ACCESS

আপনার সন্তানের ফলাফল বোঝা





WIDA ACCESS হলো একটি পরীক্ষা যা চারটি ভাষা ক্ষেত্রে ইংরেজি ভাষার দক্ষতা যাচাই করে: শোনা, কথা বলা, পড়া এবং লেখা। WIDA ACCESS কিন্ডারগার্টেন থেকে 12তম শ্রেণির শিক্ষার্থীদের দেওয়া হয় যাদের ইংরেজি ভাষা শিক্ষার্থী হিসেবে চিহ্নিত করা হয়েছে।

WIDA ACCESS পরীক্ষার ফলাফল কীভাবে ব্যবহার করা হয়?

এই পরীক্ষার মাধ্যমে শিক্ষকরা বুঝতে পারেন শিক্ষার্থীদের এখনও ইংরেজি ভাষার সহায়তা পরিষেবা দরকার কিনা। আপনার সন্তানের শেখার অগ্রগতি অনুসরণ করতে শিক্ষকরা তার স্কুলের কাজ এবং WIDA ACCESS পরীক্ষার ফলাফল দুটোই দেখেন। আপনি স্কুলে সন্তানের পক্ষে কথা বলতে পরীক্ষার তথ্য কাজে লাগাতে পারেন।

স্কু ডিস্ট্রিক্টগুলো WIDA ACCESS ফলাফল ব্যবহার করে শিক্ষার্থীদের অগ্রগতি পর্যবেক্ষণ করতে এবং ফেডারেল ও রাজ্যের জবাবদিহিতার শর্ত পূরণ করে।

আমার সন্তানের WIDA ACCESS ব্যক্তিগত শিক্ষার্থী প্রতিবেদনে (Individual Student Report) কী কী ফলাফল দেখানো হয়?

ভাষা ক্ষেত্র
শোনা 
কথা বলা 
পড়া 
লেখা 
মৌখিক ভাষা 50% শোনা + 50% কথা বলা
পড়া-লেখা 50% পড়া + 50% লেখা
বোধগম্যতা 70% পড়া + 30% শোনা
সামগ্রিক* 35% পড়া + 35% লেখা + 15% শোনা + 15% কথা বলা

ব্যক্তিগত শিক্ষার্থী প্রতিবেদনে (Individual Student Report) আপনার সন্তানের WIDA ACCESS ফলাফল আটটি বিভাগে দেখানো হয়।

ভাষা ক্ষেত্র

এই বিভাগগুলোর মধ্যে চারটি হলো ভাষা ক্ষেত্র: **শোনা**, **কথা বলা**, **পড়া** এবং **লেখা**। শিক্ষার্থীরা ক্লাসে শিখতে, তথ্য ভাগ করতে এবং ধারণাগুলো নিয়ে আলোচনা করতে এই চারটি দক্ষতা কাজে লাগায়।

সমন্বিত ফলাফল

চারটি ভাষা ক্ষেত্রের ফলাফল একত্র করে আরও চারটি ধরনের ফলাফল তৈরি হয়:

- **মৌখিক ভাষা** বিভাগটি আপনার সন্তানের শোনা ও কথা বলার ফলাফল নিয়ে গঠিত।
- **পড়া-লেখা** বিভাগটি আপনার সন্তানের পড়া ও লেখার ফলাফল নিয়ে গঠিত।
- **বোধগম্যতা** বিভাগটি আপনার সন্তানের শোনা ও পড়ার ফলাফল নিয়ে গঠিত। এটি শোনার তুলনায় পড়ার উপর বেশি নির্ভরশীল।
- **সামগ্রিক** বিভাগটি চারটি ভাষা ক্ষেত্রের সমস্ত ফলাফল নিয়ে গঠিত। এটি শোনা ও কথা বলার তুলনায় পড়া ও লেখার উপর বেশি নির্ভরশীল।

উদাহরণ: ব্যক্তিগত শিক্ষার্থী প্রতিবেদনে (Individual Student Report) ফলাফলের বিভাগ।

দক্ষতার মাত্রা (সম্ভাব্য পরিসর: 1.0–6.0)						মাপকাঠির ফলাফল (সম্ভাব্য পরিসর: 100–600) এবং আস্থা ব্যবধান সংজ্ঞার জন্য দেখুন: Interpretive Guide for Score Reports					
1	2	3	4	5	6	100	200	300	400	500	600
2.2						283					
2.5						271					
2.9						334					
4.7						389					

উদাহরণ: ব্যক্তিগত শিক্ষার্থী প্রতিবেদনে (Individual Student Report) দক্ষতার মাত্রার ফলাফল ও মাপকাঠির ফলাফল।

দক্ষতার মাত্রার ফলাফল এবং মাপকাঠির ফলাফল

ব্যক্তিগত শিক্ষার্থী প্রতিবেদনের (Individual Student Report) আটটি বিভাগের প্রতিটিতে দুটি করে ফলাফল থাকে:

- দক্ষতার মাত্রার ফলাফল দেখায় আপনার সন্তানের বর্তমান দক্ষতা WIDA-র ছয়টি ইংরেজি ভাষার দক্ষতার মাত্রার মধ্যে কোথায় রয়েছে। (দক্ষতার মাত্রা শিক্ষার্থীর শ্রেণির সাথে সম্পর্কিত নয়।) প্রতিবেদনের নিচের অংশে আপনার সন্তানের দক্ষতার মাত্রার জন্য স্বাভাবিক ভাষা দক্ষতা বর্ণনা করা আছে।
- মাপকাঠির ফলাফল হলো পরীক্ষায় আপনার সন্তানের কার্যক্ষমতার সুনির্দিষ্ট পরিমাপ। শিক্ষকরা এই ফলাফল দিয়ে বোঝেন যে শেষ WIDA ACCESS পরীক্ষার পর থেকে আপনার সন্তানের ইংরেজি কতটা উন্নত হয়েছে।

আপনি আপনার সন্তানের শিক্ষকদের যে প্রশ্নগুলো করতে পারেন

- আমার সন্তান কি ইংরেজি ভাষায় উন্নতি করছে?
- WIDA ACCESS ফলাফল ছাড়া অগ্রগতি মাপতে আপনি আর কোনো তথ্য ব্যবহার করেন?
- আপনারা কীভাবে সিদ্ধান্ত নেন যে কখন আমার সন্তানের ইংরেজি ভাষার সহায়তা পরিষেবা বন্ধ হবে?
- বাড়িতে আমার সন্তান এবং আমি মিলে তার ইংরেজি দক্ষতা বাড়াতে কী করতে পারি?

